

XILA

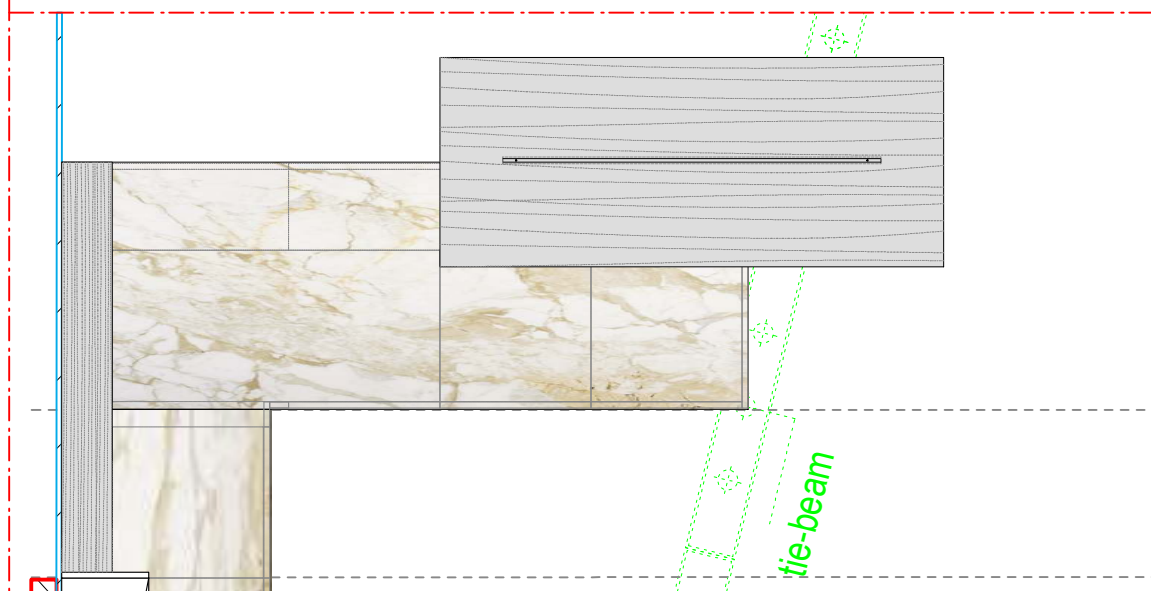
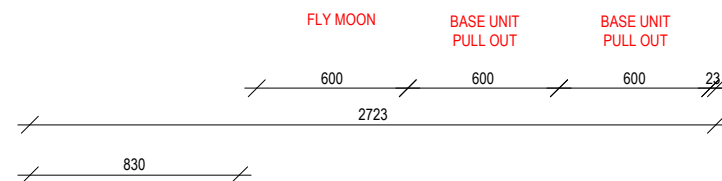
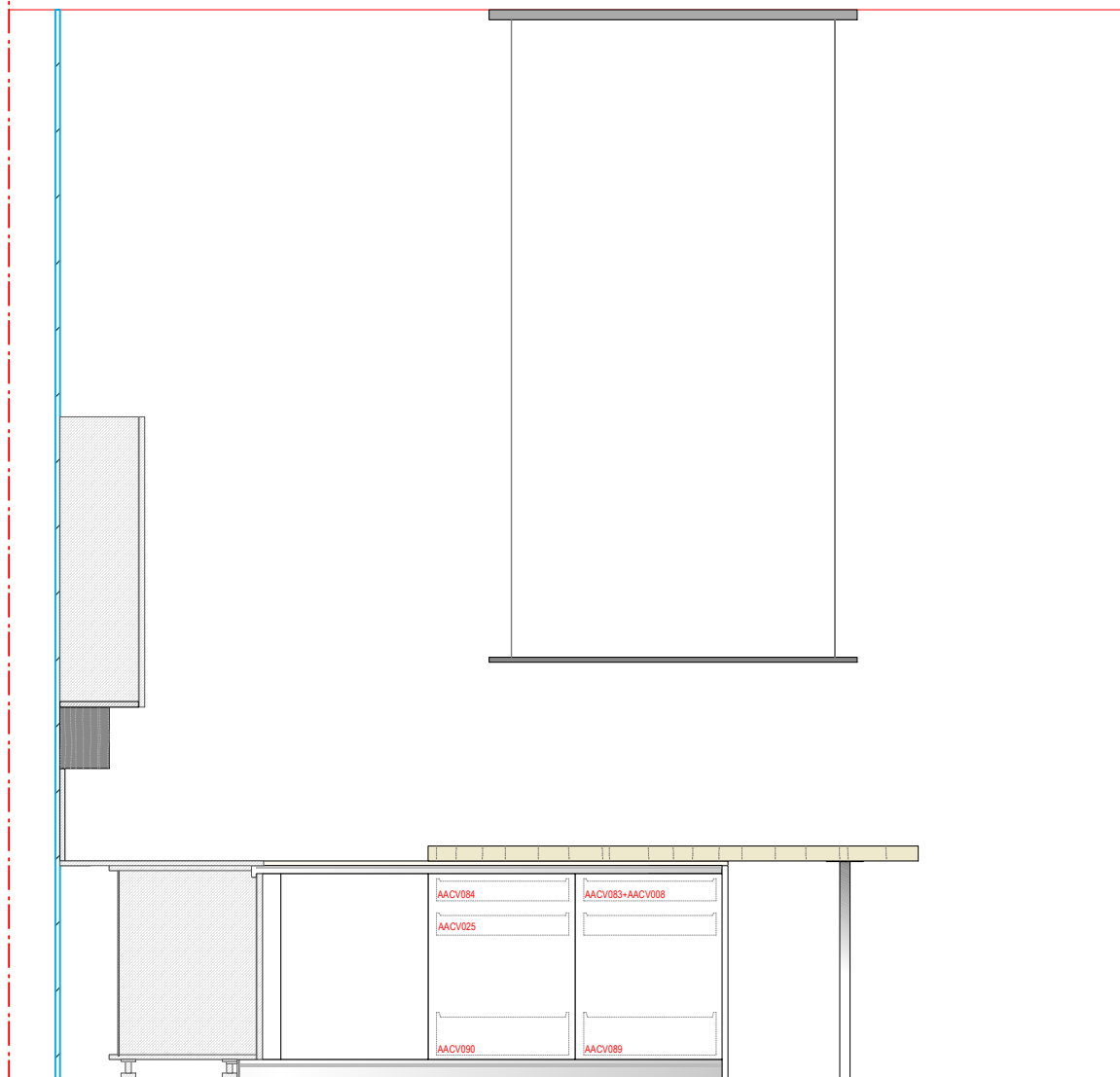
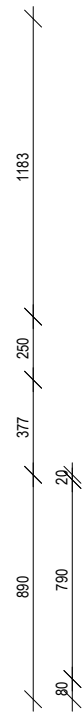
- . CARCASS:
MELAMINE GRAPHITE GREY OAK
- . FINISH:
BASE UNITS: WHITE POLYESTER +SIDE PANELS
WALL UNITS: ASH GREY OAK + SIDE PANELS
- . HANDLE:
S.STEEL HAND RAIL
- . PLINTH:
H.80 S.STEEL
- . WORKTOP:
N.1 TOP IN CALACATTA DP.830 W.2423 TH.20 (TMRCPA5)
N.1 TOP IN CALACATTA DP.830 W.1870 TH.20 (TMRCPA5)
- . SINK:
N.1 S.STEEL SINK UNDER-MOUNTED 760X400 (LCTCAG01)
- . MIXER:
N.1 KWC STAINLESS STEEL (REAA9 + ALER01S)
- . HOBS:
N.1 HOBS C.R.S. BY BOFFI (VAIBNI02)
- . BACK PANEL:
N.1 BACK PANEL IN CALACATTA W.2423 H.627 (SPBENN02)
N.1 BACK PANEL IN CALACATTA W.2850 H.377 (SPBENN02)
- . HOOD:
N.1 HOOD MOD. WD35 (VW2AZI03)
- . N.3 APRILE OPEN COMPARTMENT IN ASH GREY OAK W.950 H.250 (PYQCSVRN)
- . ACCESSORIES EASY SERIES:
N.1 AADQ013 + AACV084 + AACV090
N.1 AADQ015 + AACV087 + AACV092
N.1 AACV083 + AACV023 + AACV090
- . N.1 DUSTBIN KIT FOR BASE UNIT W.1200 (ABDL034)
N.1 LED LIGHT FOR UNDERSKIN BASE UNIT W.1200 (GMDD07 + AVPE001)
- . ELECTRICAL APPLIANCES **MIELE BY CLIENT**:
N.1 DISHWASHER MOD. G 4960 Vi

FIRMA PER ACCETTAZIONE :



CLIENTE: BOFFI CHELSEA
 LOCALITA': LONDON
 NUMERO: 10-16
 REV: 02
 DESCRIZIONE: M30D41-10-16
 H. SOFFITTO: 4360
 SCALA: 1:30
 DATA: 26.01.2016
 PROGETTISTA: CONSUELO SAISI

VI PREGHIAMO DI VERIFICARE CHE LE STRUTTURE ARCHITETTONICHE, GLI ALLESTIMENTI E GLI ARREDI QUI RIPRODOTTI SIANO DISEGNATI CORRETTAMENTE. IL PRESENTE PROGETTO, IN MANCANZA DI DIVERSA COMUNICAZIONE SCRITTA, RESTA L'ULTIMO VALIDO UFFICIALMENTE.



XILA

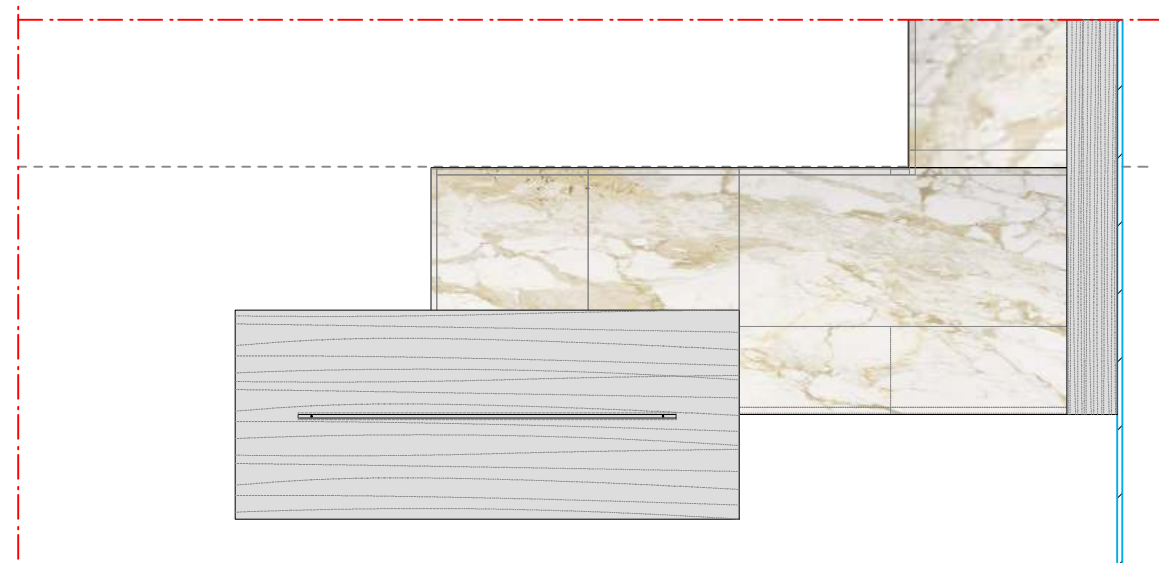
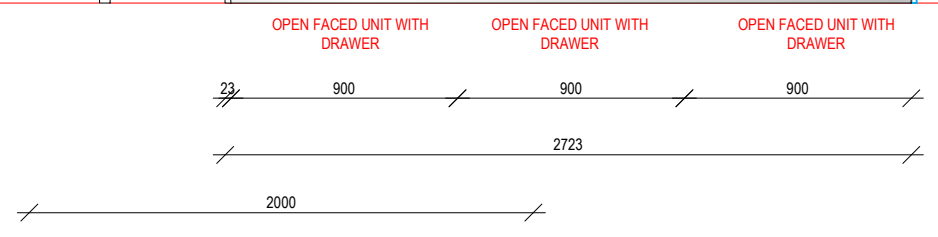
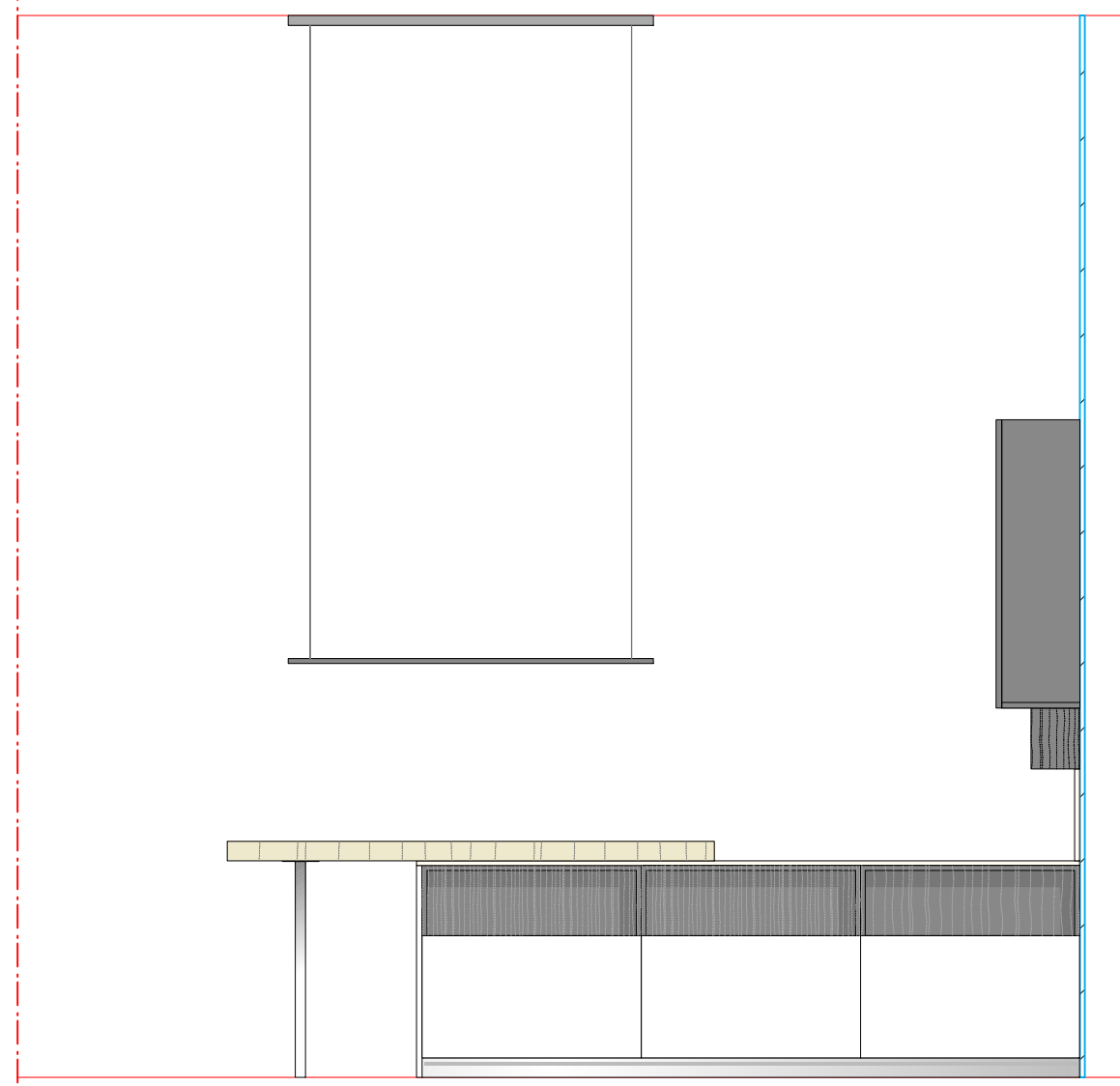

- . CARCASS:
MELAMINE GRAPHITE GREY OAK
- . FINISH:
WHITE POLYESTER +SIDE PANELS
- . HANDLE:
S.STEEL HAND RAIL
- . PLINTH:
H.80 S.STEEL
- . WORKTOP:
N.1 TOP IN CALACATTA DP.980 W.2723 TH.20 (TMRCA5)
- . ACCESSORIES EASY SERIES:
N.1 AACV084 + AACV025 + AACV090
N.1 AACV083 + AACV008 + AACV089

FIRMA PER ACCETTAZIONE :



CLIENTE: BOFFI CHELSEA
 LOCALITA': LONDON
 NUMERO: 10-16
 REV: 02
 DESCRIZIONE: M30D41-10-16
 H. SOFFITTO: 4360
 SCALA: 1:30
 DATA: 26.01.2016
 PROGETTISTA: CONSUELO SAISI

VI PREGHIAMO DI VERIFICARE CHE LE STRUTTURE ARCHITETTONICHE, GLI ALLESTIMENTI E GLI ARREDI QUI RIPRODOTTI SIANO DISEGNATI CORRETTAMENTE. IL PRESENTE PROGETTO, IN MANCANZA DI DIVERSA COMUNICAZIONE SCRITTA, RESTA L'ULTIMO VALIDO UFFICIALMENTE.



XILA

. CARCASS:
MELAMINE GRAPHITE GREY OAK

. FINISH:
WHITE POLYESTER +SIDE PANELS

. PLINTH:
H. 80 S.STEEL.

N.3 BASE UNITS W/ASH GREY OAK OPEN COMPARTMENTS W.900

N.1 PENINSULA IN OLD GREY PINEWOOD W.2000 DP.830 TH.60
(TTJFPA5 + GCDB01)

. N.1 BLACK GIO' LAMP W. 1500 (GMJO02)

FIRMA PER ACCETTAZIONE :

BoffiEXPO

CLIENTE: BOFFI CHELSEA
 LOCALITA': LONDON
 NUMERO: 10-16
 REV: 02
 DESCRIZIONE: M30D41-10-16
 H. SOFFITTO: 4360
 SCALA: 1:30
 DATA: 26.01.2016
 PROGETTISTA: CONSUELO SAISI

VI PREGHIAMO DI VERIFICARE CHE LE STRUTTURE ARCHITETTONICHE, GLI ALLESTIMENTI E GLI ARREDI QUI RIPRODOTTI SIANO DISEGNATI CORRETTAMENTE. IL PRESENTE PROGETTO, IN MANCANZA DI DIVERSA COMUNICAZIONE SCRITTA, RESTA L'ULTIMO VALIDO UFFICIALMENTE.